


Eine Idee macht Karriere

easybeam[®]

Sehen. Hören. Staunen.



easybeam **CUBE**



german
brand
award
'16
winner



Zauberwürfel auf Rädern

Präsentationstechnik kompakt

Außen Mini, innen Maxi: Im CUBE sind ein Beamer, ein Soundsystem und auf Wunsch auch ein PC fest installiert und intelligent miteinander verknüpft. Das Starten geht ganz einfach – nie mehr Stress mit Kabelsalat & Co! Der CUBE ist konzipiert für den professionellen Einsatz in Schulungs- und Konferenzräumen. Ein echter Medientechnik-Profi, der dazu noch gut aussieht!



Gemacht für Leute, die keine Computerexperten sind



eins - zwei - drei - startklar!

Klappe auf und los geht's!

Den Beamer schwenken Sie mit einem Handgriff in die richtige Position. Er kann stufenlos im passenden Projektionswinkel eingestellt werden.



Sonderausstattung: Mit Großrollen

Das MultiMediaMobil für Ihre Konferenz- und Schulungsäume

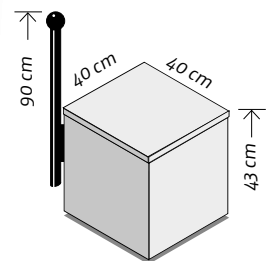
Deckel auf und los geht's!

So einfach kann Medientechnik funktionieren! Kein Kabelsalat, kein Stecker-stöpseln: Alles ist startklar, wenn das Gerät an das Stromnetz angeschlossen wird. Der Beamer ist fest montiert und zeigt nach kurzer Zeit ein brillantes Bild. Die einzigartige Klappmechanik unterstützt Sie beim Start. Das Design und die Funktion sind geschützt.

Obwohl so klein, ist noch Platz für weitere Technik: Zum Beispiel ein Bose-Soundsystem, ein DVD-Player, oder eine kabellose Netzwerktechnik, mit der Sie Ihren Rechner per Funk mit dem Beamer verbinden können.



Optionale Technik
Barco ClickShare:
Kabellose Verbindung
zu Laptop, Tablet oder
Smartphone



Passt locker unter den Tisch



Beamer in optimaler Position

Sie haben die Wahl

Mit Führungsrohr, mit Sitzpolster, in hunderten Farben und Dekoren lieferbar.



Online Wunschdekor auswählen und Muster bestellen: www.egger.com/DE_de/zoom.htm

Mit eingebautem Klapperatismus

Einzigartige Schwenkmechanik

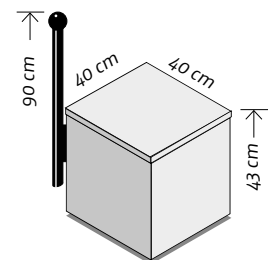
Der Beamer lässt sich ganz einfach stufenlos in die Arbeitsposition schwenken. Technik und Design sind geschützt.



Die Beamerplatte wird durch zwei schwergängige Scharniere gehalten und kann stufenlos angewinkelt werden. Die Traversen-Stütze hält den Beamer zusätzlich in Position.



Unter dem Beamer können weitere Geräte installiert werden




Technik und Ausstattung im Baukastensystem

Sie entscheiden wie Ihr VISTONO BEAM aussehen soll und was er alles können muss.



Mit Neopren-Sitzpolster 5mm




Mit ausladenden Großrollen




Mit Führungsrohr



Mit Kabeltrommel: 4 Meter



Mit Schloß



Mit Sound an Bord



Mit Steckdosen: HDMI, USB etc.



Mit zwei Klappgriffen